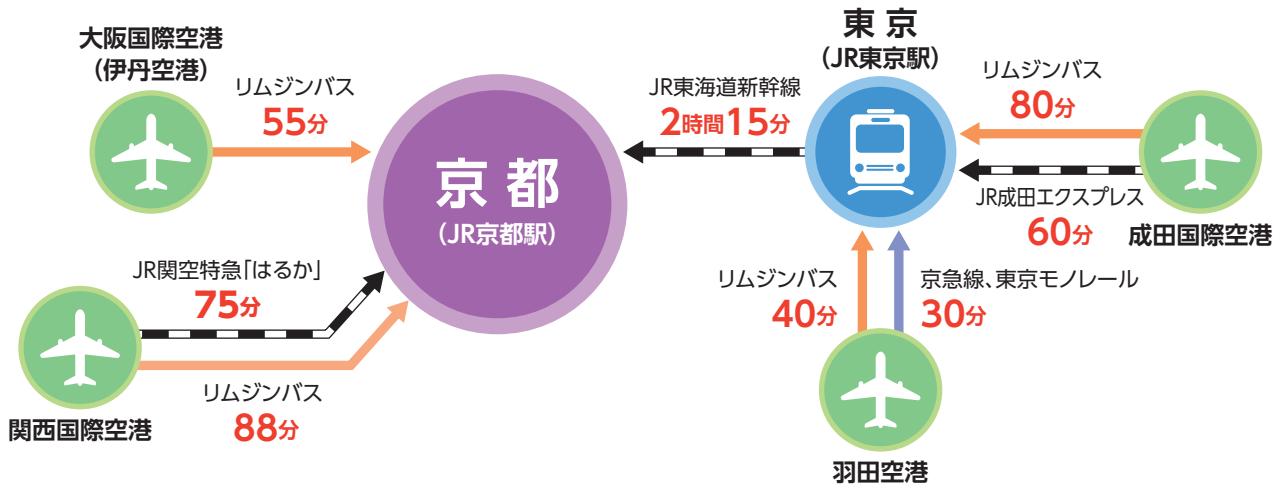


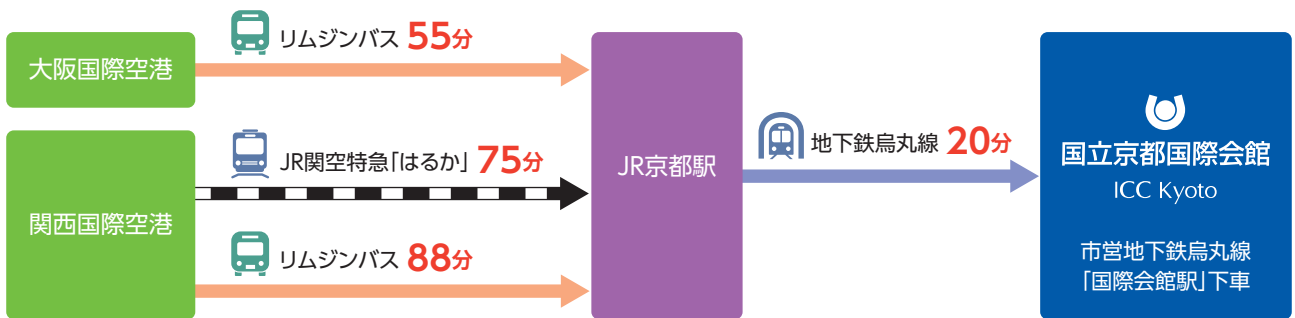
# 国立京都国際会館までのアクセス

京都駅までの所要時間は、関西国際空港から特急「はるか」で約75分・リムジンバスで約88分、大阪伊丹空港からはリムジンバスで約55分。首都圏からは新幹線「のぞみ」で約2時間15分。羽田空港からはリムジンバスで約40分、京急線・東京モノレールで約30分、成田国際空港からはリムジンバスで約80分、JR成田エクスプレスで約60分。



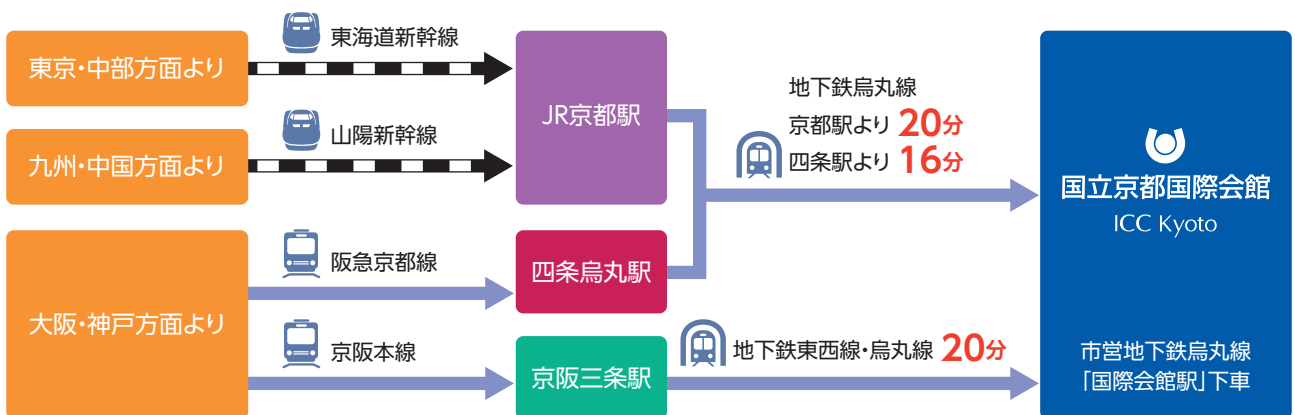
## 空港からのアクセス

関西国際空港からJR関空特急「はるか」で約75分、市営地下鉄烏丸線で約20分。



## 鉄道でのアクセス

JR京都駅から市営地下鉄烏丸線で約20分、市営地下鉄烏丸線「国際会館駅」下車。



## 最寄駅から

市営地下鉄烏丸線「国際会館駅」から徒歩5分、改札から地下通路を通り出入口4-2をご利用ください。出入口からは、歩廊に沿って雨に濡れずに正面玄関までお越し頂けます。

# 交通のご案内

京都駅

地下鉄  
烏丸線  
20分



タクシー  
約30分

地下鉄 国際会館駅

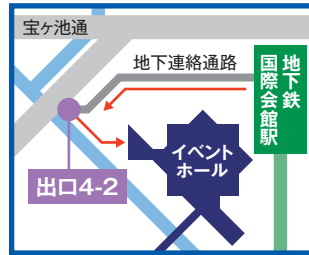
徒歩5分



国立京都国際会館

※改札から地下道を通り、**出口4-2**をご利用ください。

国立京都国際会館



- 地下鉄烏丸線
- 地下鉄東西線
- 各私鉄
- JR各線
- 高速道路

